

您可使用所持的智慧型手機聆聽即時口譯！
使用**POCKETALK for Tours**
享受「大阪」吧！



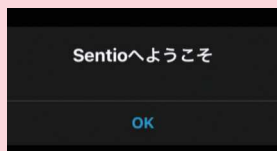
AI 即時口譯「POCKETALK for Tours」是將導遊說的日語翻譯成多種語言的口譯服務。不需提前安裝軟體等，第一次使用的人也能輕鬆上手。只需以您所持的智慧型手機等可連線上網的裝置掃描二維碼即可！

請自備耳機！

使用方式



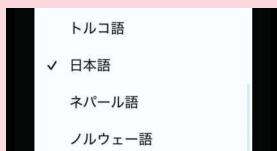
1 請以您所持的裝置讀取導遊出示的二維碼。



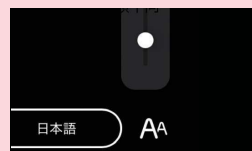
2 將顯示「歡迎光臨Sentio」，按下「OK」。



3 點選畫面左下方的 即可關閉靜音，再次按下即可開啟靜音，請隨意點選。接下來請按下「語言按鈕」。



4 選擇語言(初期設定是您所持的智慧型手機的語言。原有語言為英語時，上述標示也是英語)。





5 畫面右下方將顯示「AA」選擇列，可調整文字大小。

與落語家同行的

大阪觀光的決定版！

落語家と行く
なにわ探検
クルーズ
大阪観光の決定版！



浪速探險

「這就是大阪！」
「從沒見過這樣的大阪！」

伴隨落語家們輕快有趣的導覽，
一起從河川探訪水之都
大阪的城市風光。
內含眾多大阪特有的觀光名勝！



觀光遊船

乘船費用

詳細行程請參閱網站。

成人 **4,500 日圓** | 學生 **3,000 日圓** | 兒童(小學生) **2,000 日圓**

※學生費用適用於國中生、高中生、大學生、專門學校學生，請備妥學生證。學齡前兒童若需使用座位，或每位成人攜帶人數超出1位時，則需支付兒童費用2,000日圓。

- 最晚請在啟航時間前15分鐘，於乘船的碼頭完成報到。
- 請勿攜帶水壺以外的餐飲。
- 可攜帶於TUGBOAT大正購買的餐飲進入船內。
- 船上另提供銷售。

- 船上全面禁菸。
- 船上備有1間洗手間。
- 刊登資訊和價格等為2026年2月1日現時內容。
- 刊登費用均為含稅價格。

從搭乘日前3個月開放預約。

預約、洽詢請洽

一本松海運株式會社 ☎050-1807-4118 (9:00~17:00)
<https://www.ipponmatsu.co.jp/>

詳情請由此入



詳情
請由此入



乘船費用 成人 **4,500 日圓** | 學生 **3,000 日圓** | 兒童(小學生) **2,000 日圓**

支付方式多元，變得更方便了!! TUGBOAT 大正船票賣場中，除了現金之外，還可使用各種電子貨幣或信用卡支付。



從搭乘日前3個月開放預約。

預約、洽詢請洽

一本松海運株式會社 ☎050-1807-4118 (9:00~17:00)
<https://www.ipponmatsu.co.jp/>

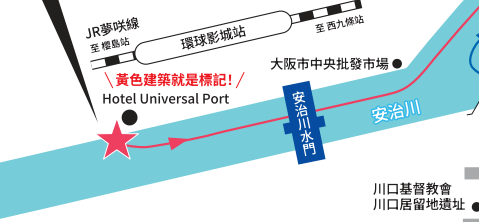
與落語家同行的浪速探險觀光遊船

歡迎光臨笑聲洋溢的水之都大阪！
出發前往歡樂的遊船之旅，周遊大阪的河川、橋梁，
以及今、昔與未來！

啟程！川之夢咲線行程(所需時間 約100分鐘)

請注意10:00航班的乘船處！

環球影城港口出發
湊町碼頭 抵達



啟程！河川環狀線行程(所需時間約100分鐘)

TUGBOAT大正 出發抵達



★TUGBOAT大正簡介

- 從JR「大正站」步行約3分鐘
- 從Osaka Metro長堀鶴見綠地線「大正站」步行約3分鐘，
從「巨蛋前千代崎站」步行約5分鐘
- 從阪神難波線「巨蛋前站」步行約5分鐘

我們落語家將趣味
導覽大阪的歷史與
文化。



浪速探險遊船小知識 其一

觀光船「Kirari」和「Hotaru」上滿是令人驚奇的功能！

穿越矮橋，感受河面微風等，滿滿都是最適合遊覽大阪市內河川的功能。

其一 與潛水艇相同的壓載調整！

與潛水艇相同，利用船底的儲槽擷取河水，調整船體本身的浮沉。

其二 玻璃帷幕天花板！

可向後方滑動後全開！

其三 升降式客艙！

透過升降客艙開關側邊窗戶！
船內的視野將為之一變。

※依據水門運作時間、河川工程、河川活動，
可能變更為不從道頓堀川通行的行程運航。

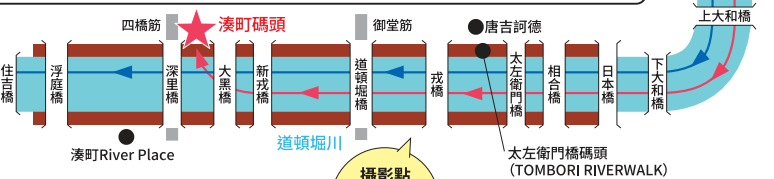


可以變得這麼低平！



一口氣抬高，
開放感驚人！！

※依據運航當日的氣象、潮位等，可能無法查看所有功能。
※依據船隻情況，可能改由開放式的代替船隻運航。



還有雨天
特有的
景觀！



攝影點



攝影點



攝影點



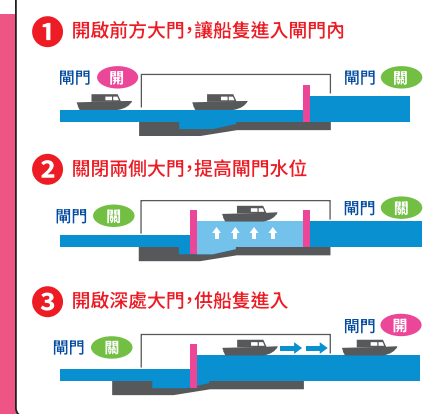
浪速探險遊船小知識 其二

水門是兼具多重功能的優等生， 包括淨化水質和防止高潮等。

位在上游東橫堀川、下游道頓堀川的水門，發揮著多元的功能，包括：引入清潔用水的水質淨化功能、防控高潮、控制水位、開放船隻通行的開門功能等。



開門的功用(開門對面的水位較高時)



1 開啟前方大門，讓船隻進入開門內

開門 開

2 關閉兩側大門，提高開門水位

開門 關

3 開啟深處大門，供船隻進入

開門 關

開門 開

開門 關

開門 開

開門 關

開門 開

開門 關

開門 開

落語家之
なになに探検
クルーズ



從船上向路上的
民眾揮手也
別有樂趣喔